

Instructions - Adobe Connect

pour participants.


Prérequis

- Un ordinateur avec navigateur internet (Internet Explorer, Firefox, Chrome, Safari, etc.)
 - Un casque d'écoute fonctionnel.
 - Les plus récentes mises à jour [Flash Player](#) effectuées.
 - Une connexion internet ([TESTER LA CONNEXION](#)). Pour éviter les problèmes, une connexion filaire est recommandée puisqu'elle est plus stable qu'une connexion sans-fil.
- ➔ De plus, pour des raisons de sécurité, il est totalelement proscris d'utiliser une connexion publique telle que celles que nous trouvons dans les centres d'achats, cafés et restaurants.
- ➔ **NOTE : L'école d'orthophonie et d'audiologie ne sera pas tenue responsable des coupures audiovisuelles dues à une mauvaise connexion internet des participants.**

Pour accéder à la salle de réunion virtuelle, ouvrez votre navigateur internet favori et ouvrez la page suivante :

<http://cel.umontreal.ca/beauxmidiseoa/>

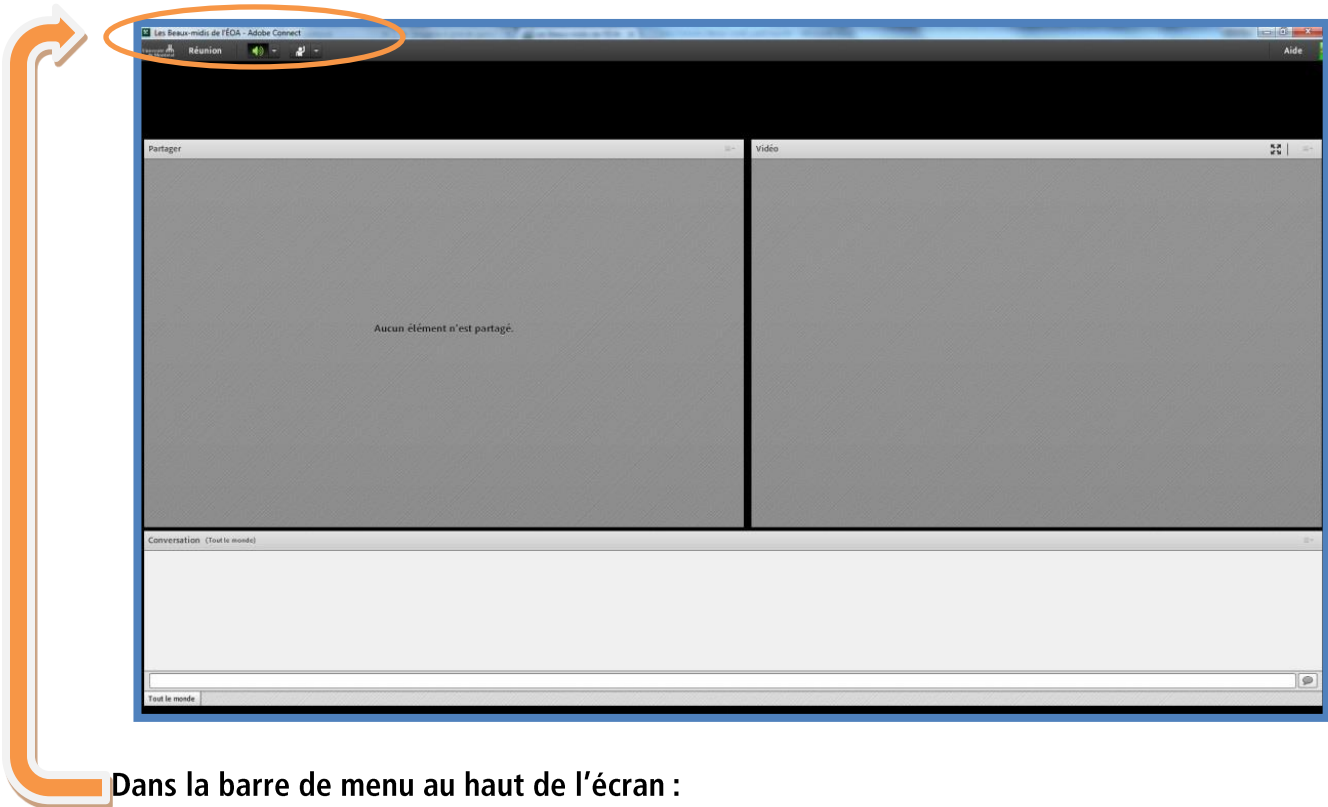
Vous devriez voir cette page 




The screenshot shows the Adobe Connect interface. At the top, it says 'ADOBE CONNECT™' with the Adobe logo. Below that, the title 'Les Beaux-midis de l'ÉOA' is displayed. There are two radio button options: 'Entrer en tant qu'invité' (selected) and 'Entrer avec votre nom de connexion et votre mot de passe (Obligatoire pour les hôtes, recommandé pour les utilisateurs enregistrés)'. Under the first option, there is a text input field labeled 'Nom' and a button labeled 'Entrez dans la salle'. The University of Montreal logo is visible in the bottom right corner of the page.

Lorsque vous arriverez sur cette page, sélectionnez "Entrer en tant qu'invité" et inscrivez dans l'espace prévu à cet effet votre nom afin de pouvoir vous reconnaître parmi les participants et noter votre présence. Cliquez ensuite sur "Entrez dans la salle".

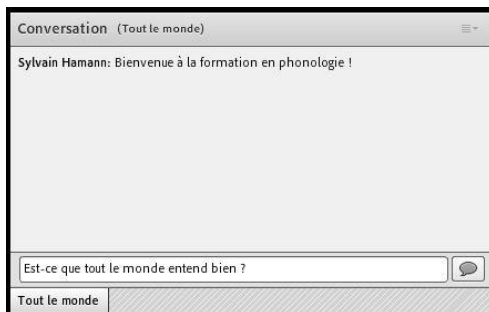
Arrivé dans la salle, vous obtiendrez une fenêtre qui ressemble à celle-ci.



Dans la barre de menu au haut de l'écran :

Assurez-vous que l'icône  est bien activée (vert) et que vos écouteurs sont fonctionnels.

Une question ? Si vous avez des questions à poser durant la formation, vous pourrez le faire via le module Conversation.



Écrivez tout simplement votre question dans le champ disponible et appuyez sur le phylactère pour que celle-ci soit transmise au modérateur. Celui-ci se chargera de faire suivre votre question au formateur au moment le plus approprié.

À la fin, vous n'avez qu'à fermer la fenêtre  pour vous déconnecter de la salle virtuelle.